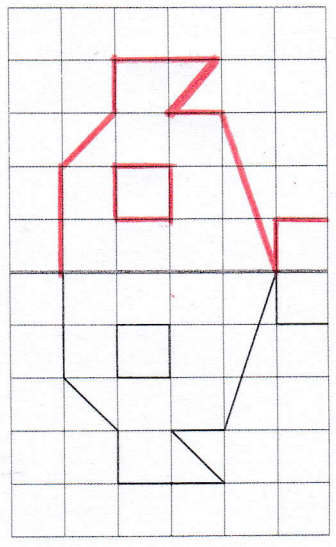
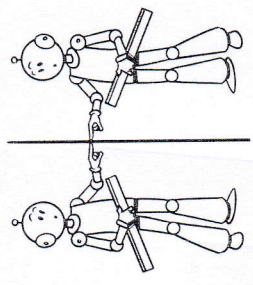


1 Complète cette figure par symétrie, puis colorie.


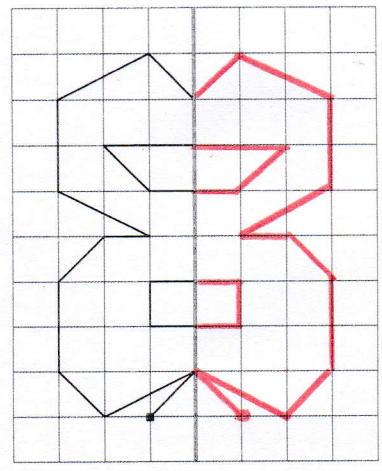


Compte bien tes carreaux à partir de l'axe de symétrie !


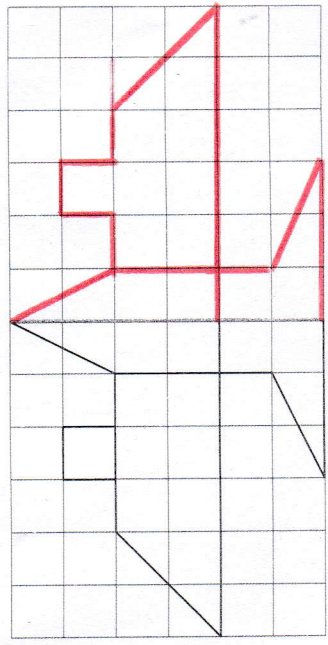


2 Complète cette figure par symétrie, puis colorie.

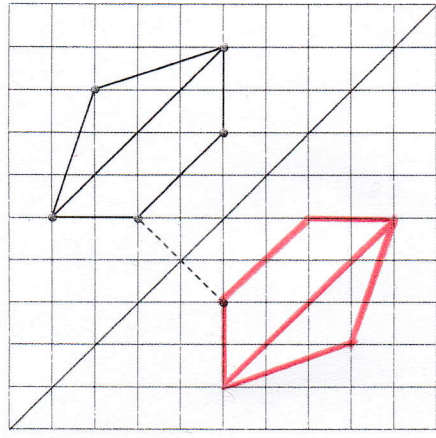
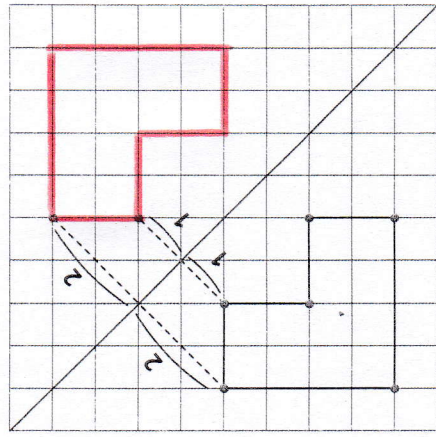
Attention ! L'axe de symétrie est horizontal. Ton dessin va donc s'inverser vers le bas.



3 Complète cette figure par symétrie, puis colorie.



1 Trace le symétrique de ces figures par rapport à leur axe de symétrie.



2 Trace le symétrique de cette figure par rapport à son axe de symétrie.

